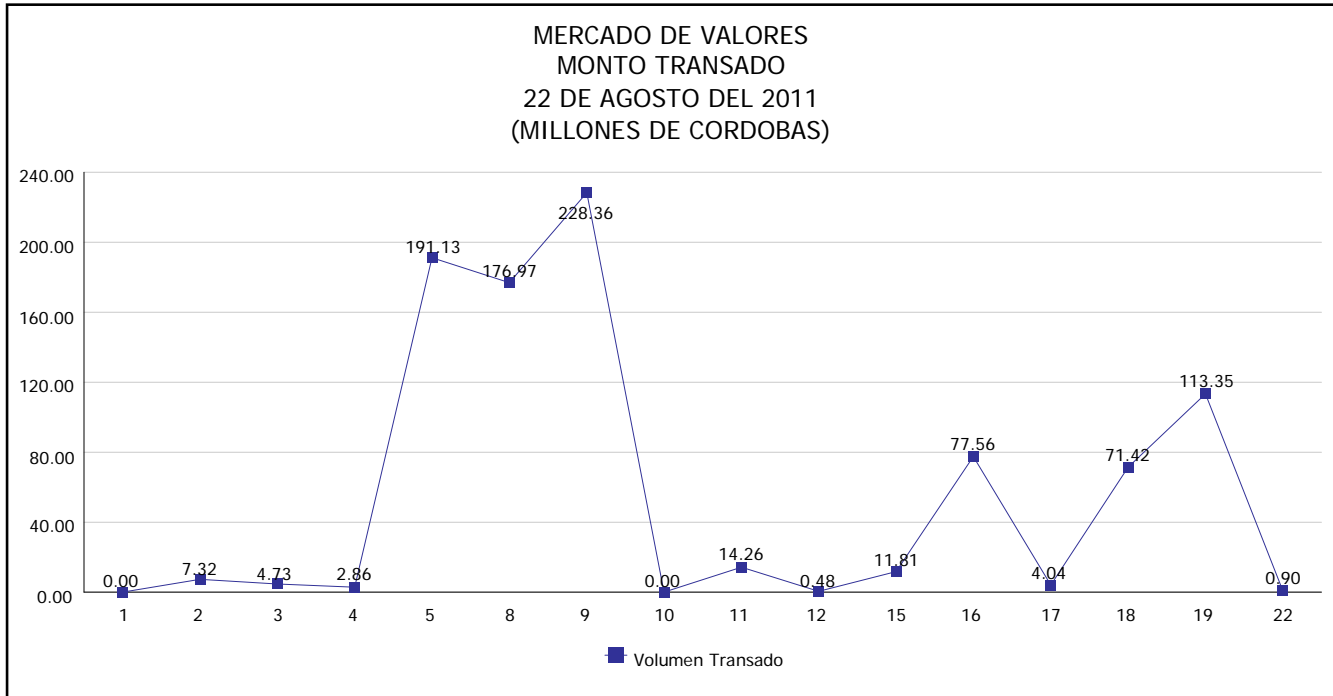


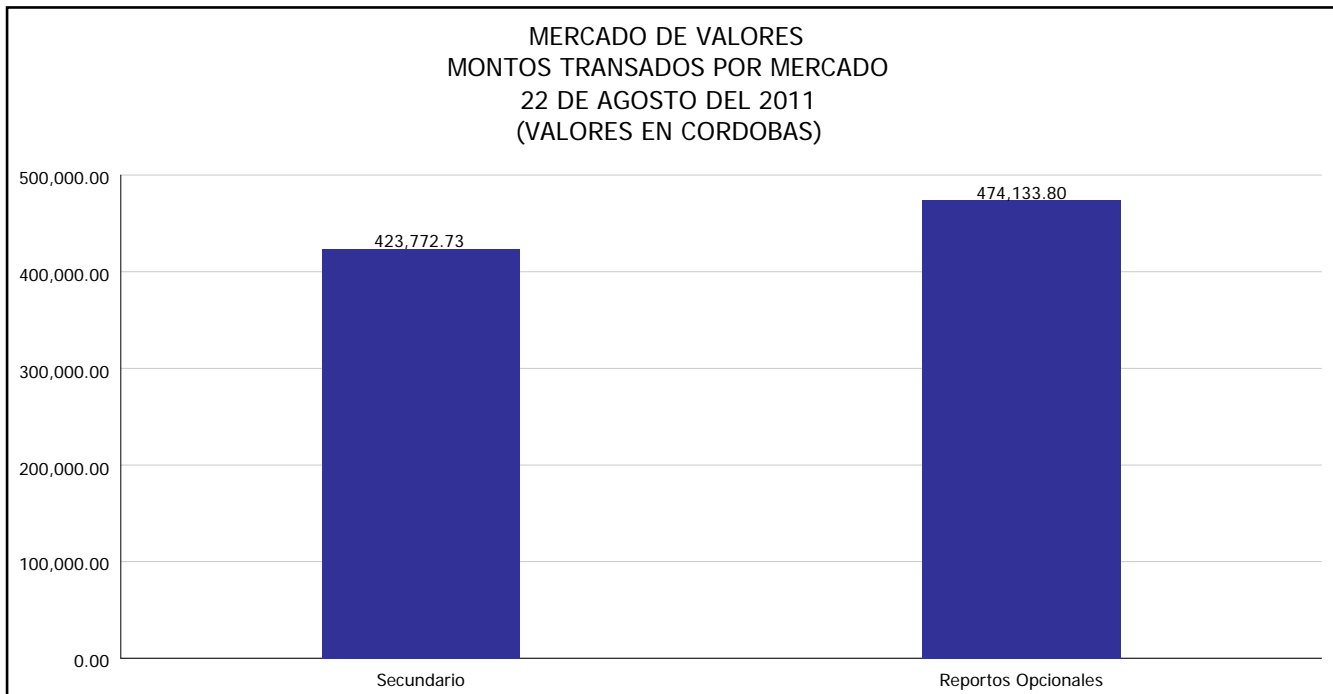


INTENDENCIA DE VALORES INFORME DIARIO MERCADO DE VALORES DE NICARAGUA

Superintendencia de Bancos y de Otras
Instituciones Financieras de Nicaragua




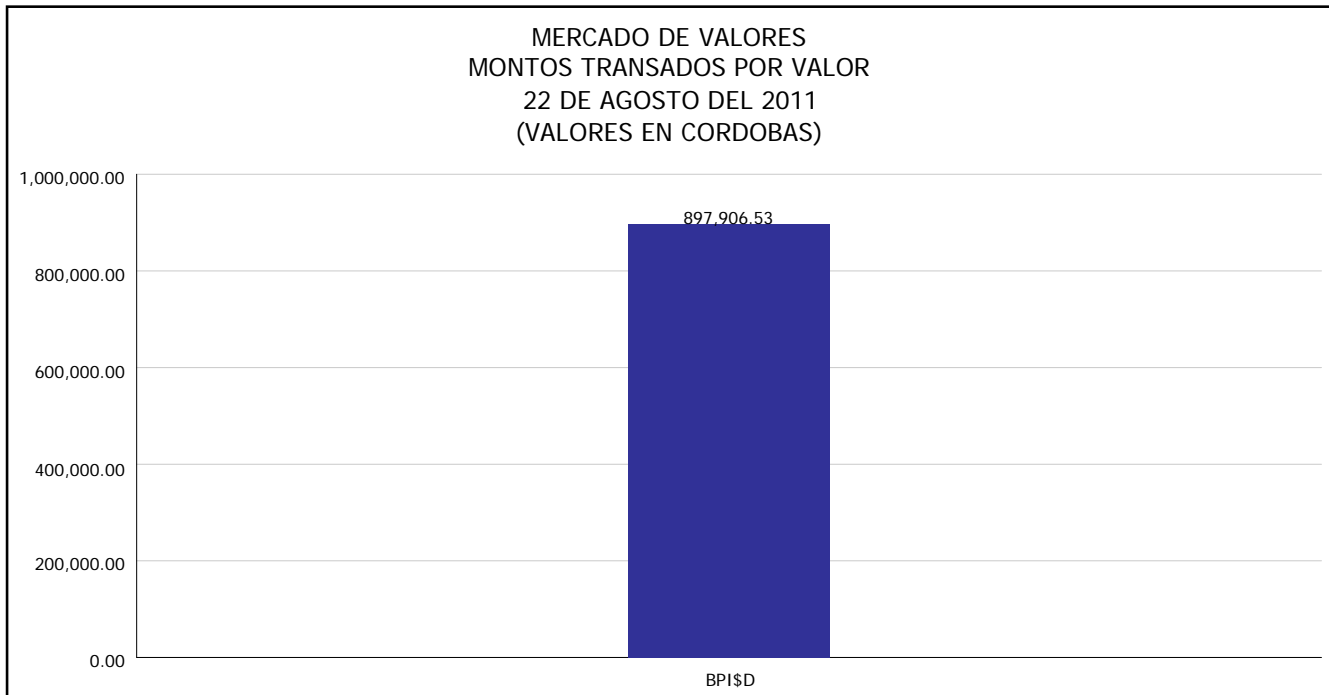
Del 1 al 22 de Agosto del 2011, en el mercado de valores se han transado C\$ 905,204,161.78





INTENDENCIA DE VALORES INFORME DIARIO MERCADO DE VALORES DE NICARAGUA

Superintendencia de Bancos y de Otras
Instituciones Financieras de Nicaragua

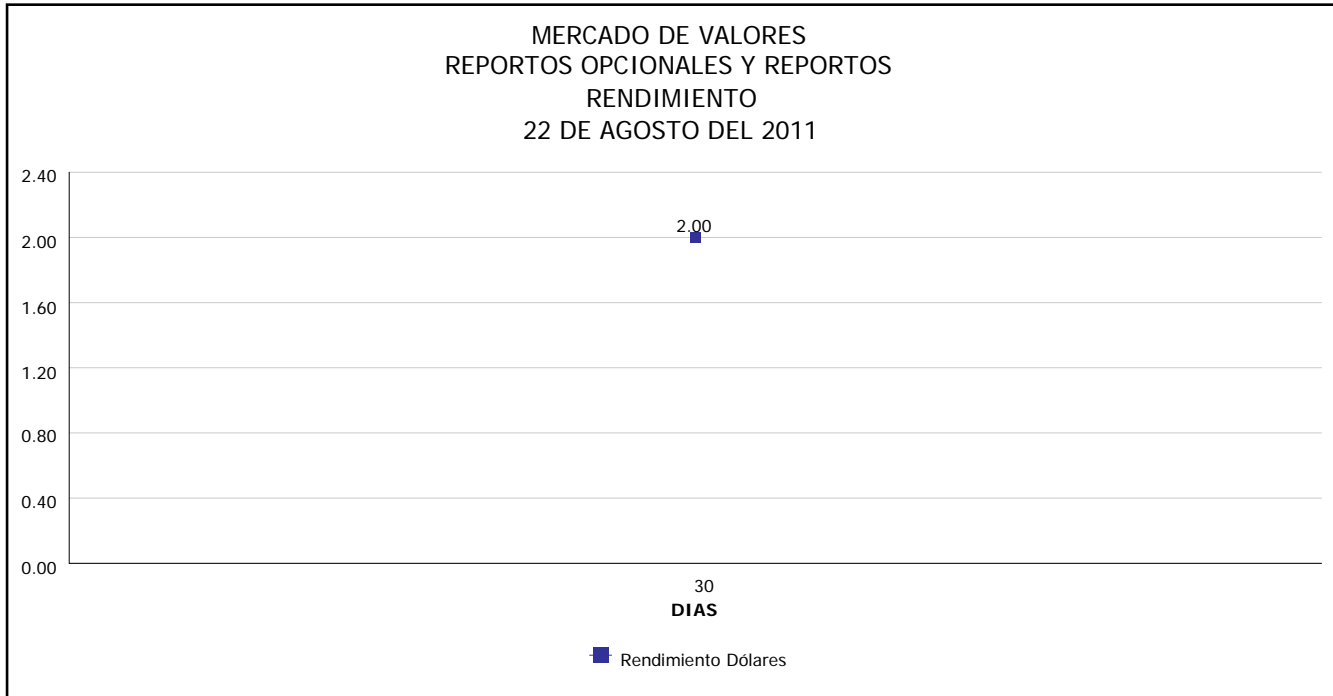


*Para los BPI se presentan años al vencimiento



**INTENDENCIA DE VALORES
INFORME DIARIO
MERCADO DE VALORES DE NICARAGUA**

*Superintendencia de Bancos y de Otras
Instituciones Financieras de Nicaragua*



Fuente: Bolsa de Valores de Nicaragua



Superintendencia de Bancos y de Otras
Instituciones Financieras de Nicaragua

INTENDENCIA DE VALORES
INFORME DIARIO
MERCADO DE VALORES DE NICARAGUA

HECHOS RELEVANTES EN MERCADOS INTERNACIONALES

Las acciones estadounidenses subían después de que se conocieron datos de la economía china y de la zona euro que resultaron menos malos que lo que se temía, mientras los inversionistas hacían caso omiso a débiles cifras en el sector de vivienda en Estados Unidos.

Las acciones europeas pasaron brevemente a negativo tras subir durante la mayor parte de la sesión presionadas por débiles datos económicos y una fuerte baja de los mercados periféricos de la zona euro, incluyendo Italia.

PRINCIPALES INDICES BURSATILES EE-UU				
INDICES	CIERRE DEL DIA		VARIACIONES	
	19/08/2011	22/08/2011	ABSOLUTA	RELATIVA
Dow Jones	10,951.98	10,991.04	97.33	0.90 %
Nasdaq	2,377.41	2,380.43	32.03	1.37 %
S&P	1,133.69	1,140.74	9.87	0.88 %